



Jeugdboekenfeest: De wandelingen



JEUGDBOEKENFEEST

Zaterdagvoormiddag

LIVE

9u15: welkom

9u30-10u:
auteur/illustrator

10u10-10u40:
auteur/illustrator

11u-11u30:
auteur/illustrator

11u40-12u10:
auteur/illustrator

uitzwaaien

Zondagvoormiddag

LIVE

9u15: welkom

9u30-10u:
auteur/illustrator

10u10-10u40:
auteur/illustrator

11u-11u30:
auteur/illustrator

11u40-12u10:
auteur/illustrator

uitzwaaien

Namiddagwandelingen

LOCATIE

1/ Op stap met Simon Stevin

2/ Al wandelend door *Mijn huis staat in de dierentuin* van Pieter Gaudesaboos

3/ Creatieve Brugse boekenwandeling

A la carte

BEKIJKEN WANNEER JE WIL

ACTIEVE WORKSHOPS

Workshop 1

Workshop 2

Workshop 3

Workshop 4

Workshop 5

Workshop 6

Workshop 7

VERTELLINGEN

Theater

Vertelling

Meertalig voorlezen

Wandelingen als deel van een groter concept.

Start in een autovrije straat!

Wandeling 1: Prentenboekwandeling

- Titel:

Al wandelend door *Een huis vol vrienden van Pieter Gaudesaboos*

- Concept:

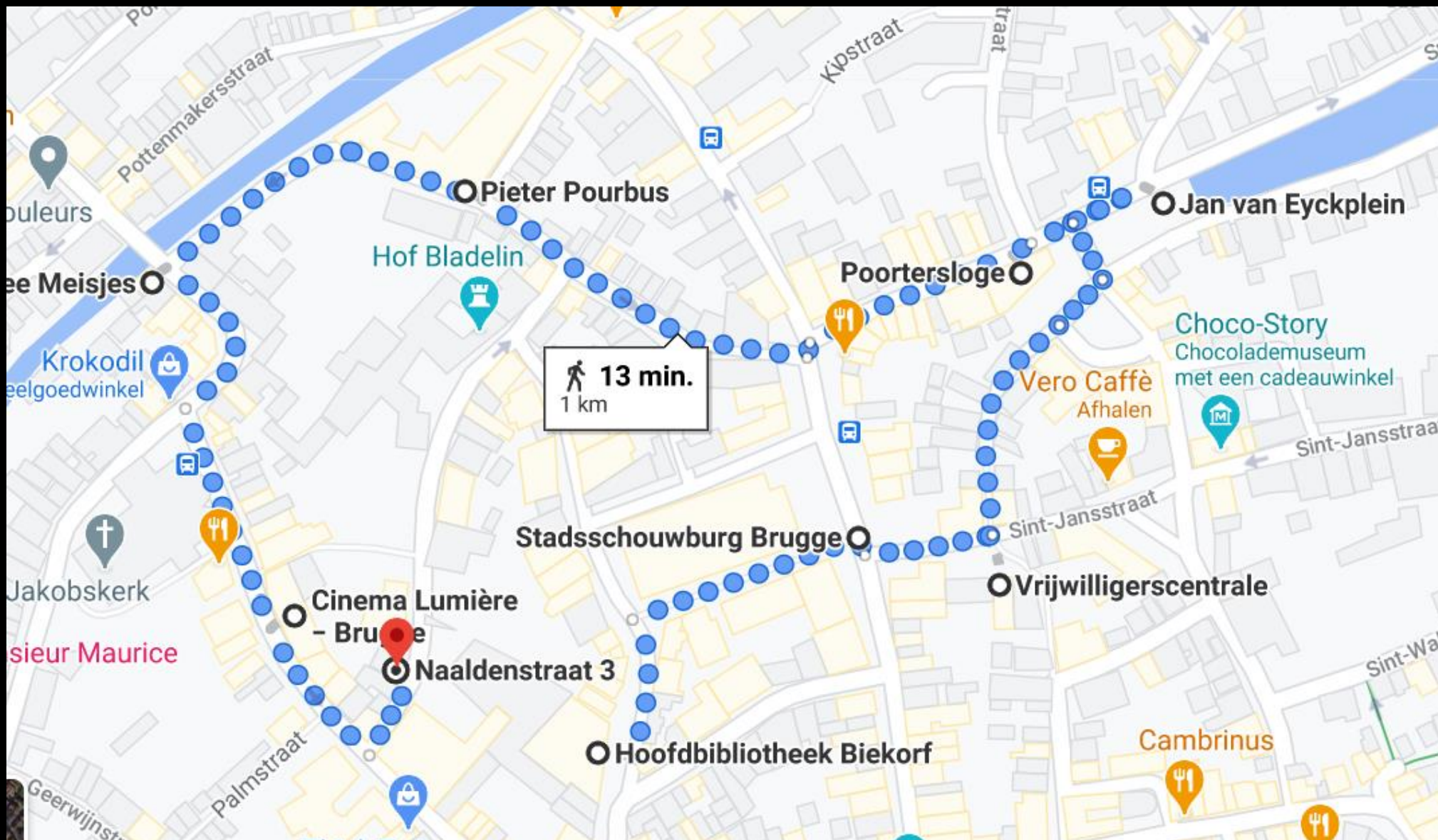
Op elke stopplaats ontdek je een deeltje van het verhaal. Op het einde is er een ontmoeting met de auteur.

- Doelgroep:

Gezin met jonge kinderen (4+)



Wandeling 1: Prentenboekwandeling



Wandeling 1: Prentenboekwandeling

Vorbereiding:

- Een veilige route kiezen.
- Het prentenboek opdelen in verschillende delen.
 - Bepaalt het aantal stopplaatsen. (1 prent per stopplaats bij ons)
- Kaart maken met de route en de verschillende stopplaatsen om mee te geven met het gezin.
- Toestemming vragen aan locaties (o.a. winkels) om prenten op te hangen.



Wandeling 1: Prentenboekwandeling

Uitwerking:

- Op elke stopplaats hangt een A2-affiche van de prent (zonder tekst).
- Naast de affiche hangt als bijschrift in het klein voor de ouders de tekst om voor te lezen.
- Er hangt ook een QR-code naar een geluidsfragment waar de tekst voorgelezen wordt.



Wandeling 1: Prentenboekwandeling

Contact met de auteur:

- Copyright
- Inbreng en enthousiasme
- Hij maakte zoekopdrachten voor onderweg. Die zullen we ook op de kaart plaatsen. Kinderen moeten bepaalde figuurtjes in zijn prent zoeken.
- De afbeeldingen uit het boek worden in goede kwaliteit geleverd.
- Op het einde van de wandeling is er een signeermoment met postkaartjes = ontmoeting met de schrijver.



Wandeling 1: Prentenboekwandeling

Praktisch:

- De duur van de wandeling aanpassen aan de leeftijdscategorie. (Voor kleintjes niet te lang.)
- Contact opnemen met de auteur van het boek. Als je de auteur kan uitnodigen tegen een vergoeding, is dit een grote meerwaarde.
- QR-code maken: <https://nl.qr-code-generator.com/>
- Geluidsfragment: verborgen video op YouTube, bewust geen beeld.
- Er is iemand die rondfietst om op de veiligheid te letten.

Wandeling 2: Letterpret van A tot Z in samenwerking met de boekhandels

- Titel:

Letterpret van A tot Z.

- Concept:

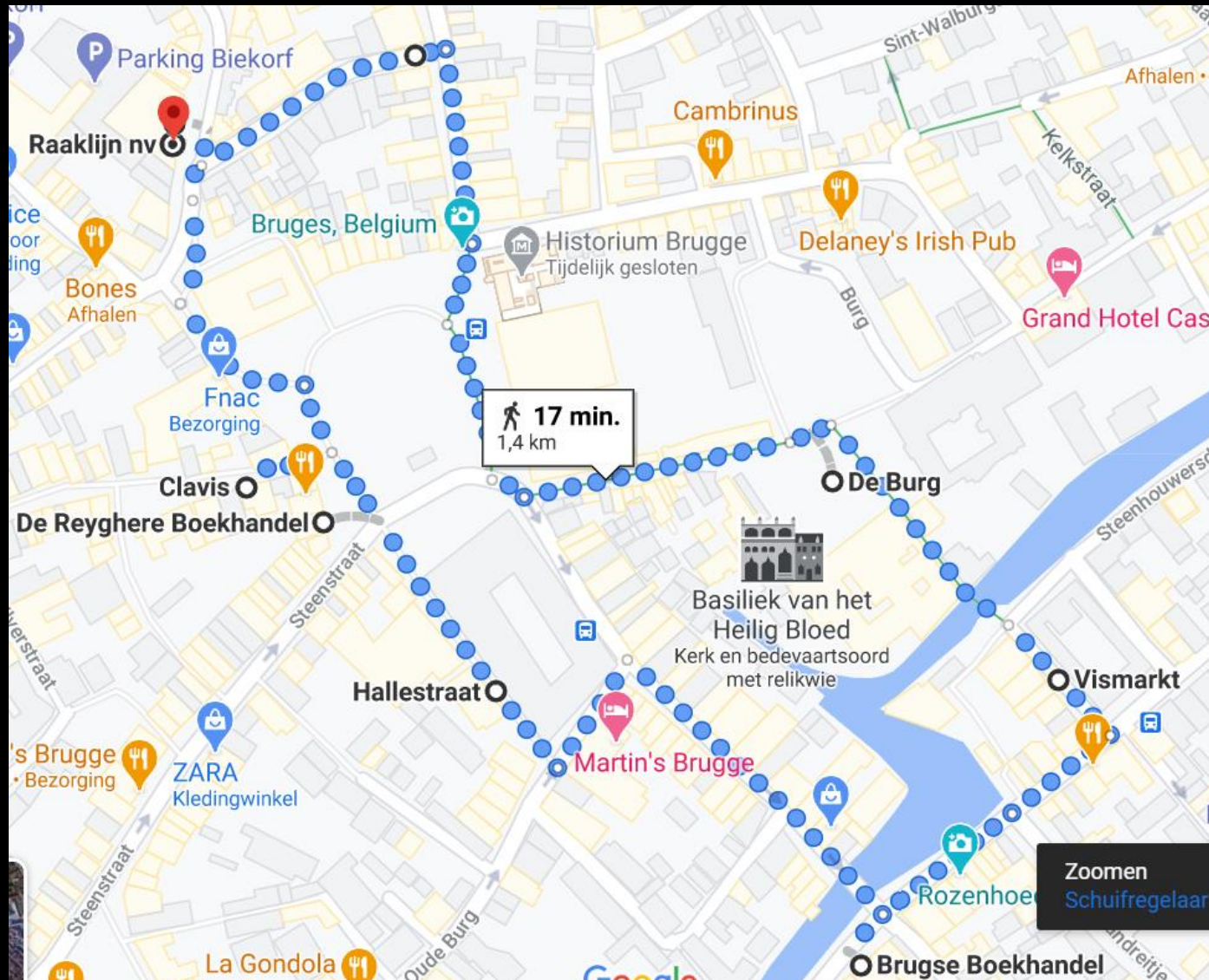
Op elke locatie ontcijferen de kinderen een code en doen ze een opdracht om de volgende locatie te ontdekken.

- Doelgroep:

Gezin met kinderen (6+)



Wandeling 2: Boekhandelwandeling



Wandeling 2: Boekhandelwandeling

Vorbereiding:

- Samenzitten met verschillende partners (4 boekhandels) in de stad voor een brainstorm (digitaal). Tussendoor ook terugkoppelen.
- Route uitstippelen.
- Een thema bepalen: Letters en taal.
- Bespreken of alles C-proof kan.
- Auteurs contacteren i.v.m. copyright.

Wandeling 2: Boekhandelwandeling

OPDRACHTEN en CODES naar de volgende locatie

1/

- Opdracht: Zoek op elke plaat uit *Alfabet* (Charlotte Dematons) een dier en noteer het hier.
- Volgende locatie: Aan het raam van de bib hangen 4 platen uit het boek *Alfabet*. Welk plein wordt gespeld in deze tekeningen? B U R G



Wandeling 2: Boekhandelwandeling

OPDRACHTEN en CODES naar de volgende locatie

2/

- Opdracht: Schrijf je eigen naam in spiegelschrift.
- Volgende locatie: Ontcijfer het spiegelschrift in je boekje(exacte locatie nog te bepalen).
- Idee: een spiegel ophangen.



Wandeling 2: Boekhandelwandeling

OPDRACHTEN en CODES naar de volgende locatie

3/

- Opdracht: Maak een krijttekening van de letter die je mist in dit gedicht van Isabelle Gielen (aap leest een letter).
- Volgende locatie: Er hangen letters op rond de Vismarkt, welk woord vormen ze? D I J V E R.



Wandeling 2: Boekhandelwandeling

OPDRACHTEN en CODES naar de volgende locatie

4/

- Opdracht: iemand zit in de etalage en doet een kleine quiz met de voorbijgangers. Ze gebruikt verschillende bordjes om te communiceren met de kinderen.
- Code in gebarentaal



Wandeling 2: Boekhandelwandeling

OPDRACHTEN en CODES naar de volgende locatie

5/

- Opdracht: Rebus oplossen “LEZEN IS SOEPER LEUK”.
- Volgende locatie: foto van een soepkom waar lettertjes het woord MARKT vormen.



Wandeling 2: Boekhandelwandeling

OPDRACHTEN en CODES naar de volgende locatie

6/

- Opdracht: Teken op het linkerraam van de boekhandel een hartje naast het woord LEZEN. (Lezen staat er al.)
- Volgende locatie: Op het rechterraam staat een raamtekening waarin de volgende locatie verstopt zit. Zoek deze.



Wandeling 2: Boekhandelwandeling

OPDRACHTEN en CODES naar de volgende locatie

7/

- Opdracht: Laat iemand van je bubbel op een veilige manier de boekhandel binnengaan. In de linkeretalage kan je in een leuke setting gaan zitten. Degene die buiten wacht kan een foto maken. *(foto vragen om door te sturen)*
- Volgende locatie: In de rechteretalage zit er tussen sommige boeken een bladwijzer met een letter op. Vorm met deze letters een woord (ze liggen in de juiste volgorde). RAAKLIJN



Wandeling 2: Boekhandelwandeling

OPDRACHTEN en CODES naar de volgende locatie

8/

- Opdracht: Welk woord stelt het kunstwerk in de etalage voor.
E I N D E (dit woord vormen met oude boeken)
- Dien je boekje in aan de ingang van de bib in de inleverdoos en maak kans op een leuke prijs.



Wandeling 2: Boekhandelwandeling

Praktisch:

- We maken een begeleidende kaart voor ouders zodat zij de weg kunnen vinden. Op de achterkant voorzien we boekentips voor letterboeken.
- Kinderen krijgen een boekje waarin ze hun oplossingen kunnen schrijven.
- We voorzien aan de etalages een steward die alles C-proof laat verlopen.


Algemene tips

- In verschillende fases werken. Herevalueren is belangrijk.
- Inspiratie halen bij partners zoals boekhandels, andere stadsdiensten (jeugddienst) en boeken...
- De opdrachten afstemmen op je doelgroep zodat ze actief en redelijk zelfstandig kunnen deelnemen .
- Zo laagdrempelig mogelijk houden voor de gezinnen
 - Werken met apps is mogelijk, maar niet voor iedereen evident.

Verpakking is belangrijk!

BRUGGE SIMON STEVIN




MET STEVIN OP STAP!
Tijdens het Jeugdboekenfeest!



De tentoonstelling over Simon Stevin is helaas al afgelopen, maar wegens succes hernemen we de wandeling en de wedstrijd.

Doe mee aan de uitvindingswedstrijd!
Deelnemen kan tot 12 april.


Wil je nog meer weten over het leven en de uitvindingen van Simon Stevin? Scan de QR-codes en bekijk de filmpjes!



V.U.: Colin Beheydt, algemeen directeur Stad en OCMW Brugge, Burg 12, 8000 Brugge

brugge.be

BRUGGE OPENBARE BIBLIOTHEEK



Familiezoektocht
De mysterieuze verdwijning van Colard Mansion


Openbare Bibliotheek Brugge



Jeugdboekenfeest 2018

*Unc quop
de amoz
anno a
apites u
diazum
motus col
ferentur*

*puento
est. En
twatue
rum ca
mmati
mozan
mpic pui
bat. Itaqz foat*



Jeugdboekenfeest: De wandelingen

